

# افزونه چند زبانه کردن سایت های وردپرس

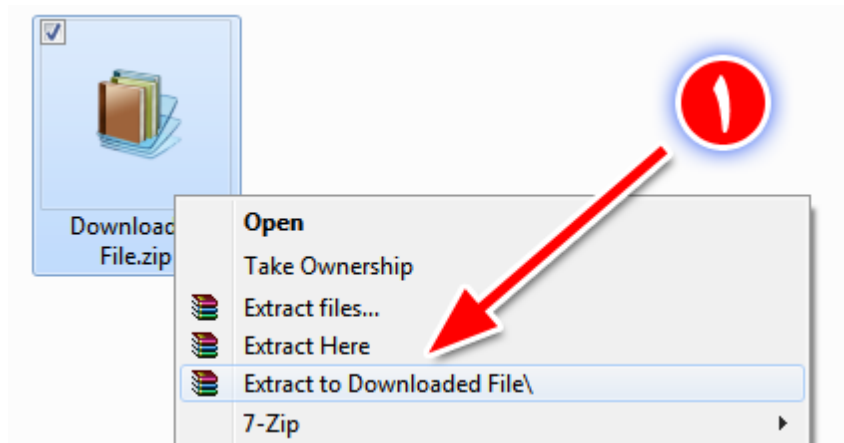
## WordPress MultiLingual (WPML)

### نصب افزونه به کمک داشبورد وردپرس

برای انجام این کار کافیست مراحل زیر را دنبال کنید:

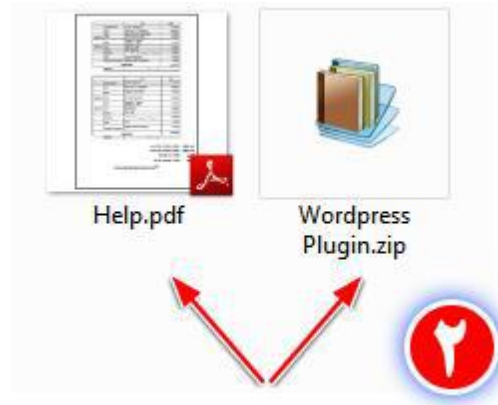
1. محتوای فایل خریداری شده را از حالت فشرده خارج کنید.

برای انجام این کار می توانید از نرم افزارهایی همچون 7-Zip, Winrar ... کمک بگیرید!



2. پس از استخراج محتوای دانلود شده، فایل راهنما (همین فایل) به همراه ۵ فایل فشرده دیگر و یک فولدر با نام add-ons برای شما به نمایش درخواهد آمد. فایل فشرده مربوطه به هسته اصلی افزونه با نام sitepress-multilingual-cms.zip همان فایلی است که برای نصب افزونه به آن نیاز دارید.

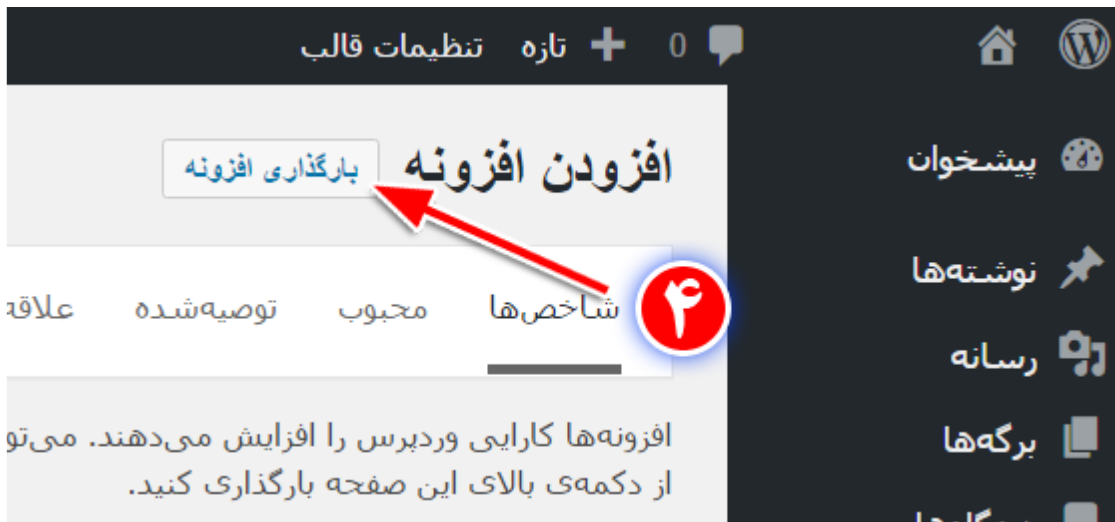
نصب ۴ افزونه دیگر در پوشه اصلی نیز الزامی است.



3. به داشبورد مدیریتی وردپرس در سایت خود مراجعه کرده و از نوار کناری پیشخوان وردپرس، به منوی افزونه ها مراجعه کرده و روی افزودن کلیک کنید.



4. از بالای صفحه جدید روی گزینه بارگذاری افزونه کلیک کنید.



5. در میانه صفحه روی گزینه Choose File - کلیک کرده و فایل فشرده افزونه (فایل مشخص شده در مرحله ۲ را انتخاب کنید.) سپس روی هم اکنون نصب کن کلیک کنید.



منتظر بمانید تا عملیات آپلود افزونه انجام شود و در پایان با کلیک روی فعال کردن افزونه، نسبت به فعالسازی آن اقدام کنید.



اکنون شما می‌توانید با کلیک روی گزینه WPML از نوار کناری پیشخوان وردپرس به تنظیمات افزونه دسترسی داشته باشید.

## پشتیبانی

استفاده از هریک از افزونه های وردپرس، نیازمند دانش فنی و مطالعه راهنمای اصلی افزونه است. همچنین شما می توانید با جستجو در گوگل نیز، اطلاعات، فیلم ها و حتی مقالات متعددی درباره استفاده از هریک از افزونه ها به دست آورید.

در ادامه چنانچه در به کارگیری افزونه با مشکل خاصی مواجه هستید و این مشکل به خود افزونه مربوطه می شود، می توانید در هر لحظه از شبانه روز مشکل پیش آمده را به صورت تیکت در سیستم پشتیبانی تیکت مارکت وردپرس برای ما ثبت کنید تا در اسرع وقت پاسخگوی شما باشیم.

این نکته را نیز فراموش نکنید که برخی اشکالات و باگ ها ممکن است در عملکرد افزونه وجود داشته باشد که رفع آن ها نیز بر عهده سازنده اصلی افزونه است. به شما این اطمینان را می دهیم تا با هر به روزرسانی افزونه، در کوتاه ترین زمان ممکن نسخه به روزرسانی شده را در اختیار شما خریداران محترم قرار دهیم تا این قبیل مشکلات نیز به سرعت رفع شوند.

## رفع مسئولیت

محصولی که در اختیار شما قرار گرفته است به صورت کاملاً اورجینال از سایت تم فارست یا سایر مارکت های مشابه خریداری شده است و برای استفاده شما کاربر محترم، مجوز استفاده از آن غیرفعال شده است. این محصول تا زمانی که توسط سازنده اصلی پشتیبانی و به روزرسانی شود و مشکلی در غیرفعال کردن مجوز استفاده از آن رخ ندهد در اختیار شما عزیزان قرار خواهد گرفت. توجه داشته باشید در صورت بروز هرگونه مشکل پیش بینی نشده که منجر به توقف ارائه خدمات فوق شود، خریداران حق هیچگونه اعتراضی نخواهند داشت.

چنانچه مشکلی جدی در عملکرد افزونه وجود داشته باشد که استفاده از آن را غیرممکن کند، می باید حداکثر 2 روز کاری پس از خرید محصول، مشکل را در سیستم پشتیبانی تیکت مارکت وردپرس ثبت کرده باشید. در غیر این صورت حق هرگونه اعتراض در این زمینه از شما سلب می گردد.